

# Musique et ballons

## La fourmi frileuse

-Découvrir les différentes vitesses de la chanson

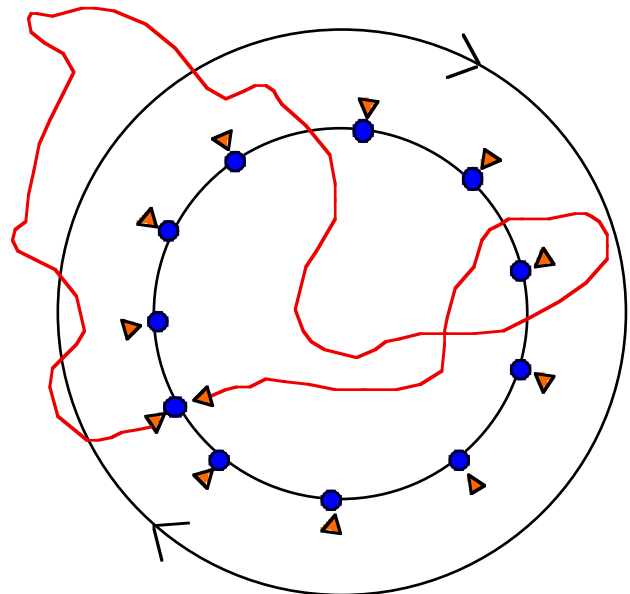
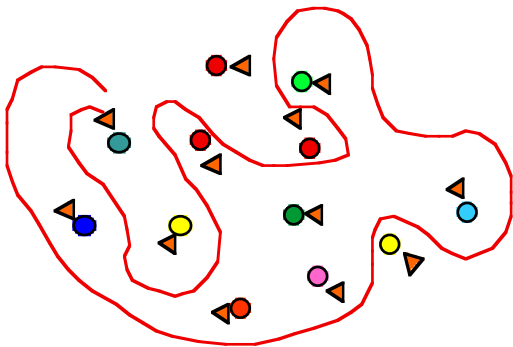
-Associer des mouvements et des déplacements aux couplets et au refrain

-Utiliser l'espace et le temps selon les structures de la chanson

- Effectuer la suite seulement avec l'instrumental (avec les grands)

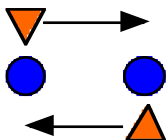
\*\*\*\*\*

1. Ecouter et frapper dans les mains.  
Couplets et refrain



Par 2 ou plus.....

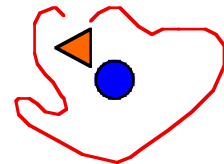
Après 3 frappes au sol changer de place



2. Frapper la balle au sol pendant le couplet



3. Courir parmi les ballons pendant le refrain



4. Revenir vers son ballon pour recommencer no 2



Musique tirée de:

Le coq et sa clique

<http://www.lecoqetsacliq.ch/>