




























<p>15</p> <p>Toboggan</p>  <p>3x</p>	<p>14</p>  <p>2x</p>	<p>13</p> 	<p>12</p>  <p>5x</p>	<p>11</p>  <p>3x</p>	<p>10</p>  <p>2x</p>	<p>9</p>  <p>PAS DE CHANCE Recule de 3 cases</p>
<p>16</p> <p>Téléphérique</p>  <p>1x</p>	<p>ARRIVEE Bravo !</p> 				<p>24</p> 	<p>8</p>  <p>Grimpe jusqu'au sautoir.</p>
<p>17</p>  <p>PAS DE CHANCE Recule de 3 cases</p>					<p>7</p>  <p>2x</p>	<p>7</p>  <p>2x</p>
<p>18</p>  <p>1x</p>	<p>19</p>  <p>PAS DE CHANCE ! Recule de 3 cases</p>	<p>20</p> 	<p>21</p>  <p>2x</p>	<p>22</p>  <p>CHANCE ! Relance le dé</p>	<p>23</p>  <p>1x</p>	<p>6</p>  <p>3x</p>
<p>DEPART</p> <p>Bonne chance !</p> 		<p>1</p>  <p>5x</p>	<p>2</p>  <p>5x</p>	<p>3</p>  <p>5x</p>	<p>4</p>  <p>CHANCE ! Relance le dé</p>	<p>5</p>  <p>1x</p>

Liste du matériel à installer

1 – 8 - 11 – 20	Perches obliques et matelas dessous
2 – 12	Cordes + matelas, caisse et 5 balles en mousse
3 – 13	Anneaux + 2 cerceaux et 5 anneaux à déplacer
5 – 14 – 15 – 24	4 Bancs accrochés aux espaliers à 4 hauteurs différentes + 1 corde à sauter, carré de moquette, petits tapis
6	Espalier + différentes couleurs de sautoirs
7 – 18	1 Barres asymétriques + tapis et 1 canne suédoise et 1 balle mousse
10 – 21	2 barres fixes, 1 haute et 1 hauteur d'épaules
16	2 cordes de traction attachées aux espalier + 2 carrés de moquette
23	1 gros tapis vertical attaché aux espaliers + 2 cordes à sauter et 1 tapis